
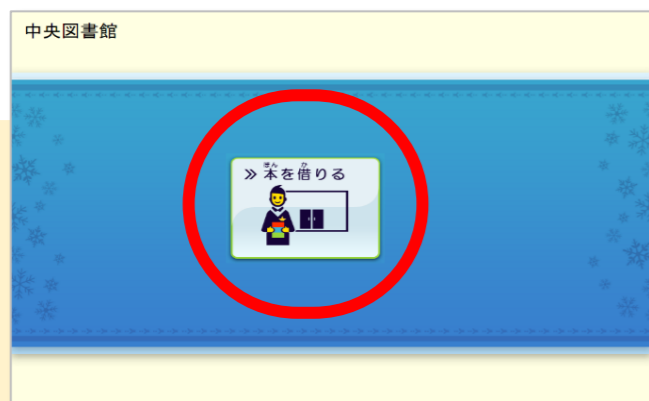



# ご利用方法

①



こちらの画面の  をタッチし、  
利用者カードを入力する画面にお進みください  
(※すでに利用者カードを入力する画面になっている場合もあります)

②



利用者カードのバーコードをバーコードリーダーの赤い光  
にかざしてください ※ **借りる人の名前** を確認してください。

③

資料についている図書館のバーコード



を1冊ずつかざしてください

**!** 借りたい資料が全部入力できたか確認してください。 (今日借りる本は **青字** で表示されます)

④

画面右下の



をタッチします



**貸出レシート**が出ます。  
お忘れなくお持ち帰りください。