

北永健人くんの 折り紙ワークショップ開催！



2023年11月26日（日）図書館フェスティバルで北永健人くんの折り紙ワークショップが開催されました。健人くん先生になってもらい、参加者の皆さんとサンタクロース、クリスマスツリー、りゅ〜ぽんを折りました。



健人くんは小学校5年生（開催当時）。生まれつき心臓病があります。今回のワークショップを開催するにあたり、お母さんにお話をお伺いしました。

◆ 病気について ◆

妊娠8か月の時に、お腹の子に心臓病があると言われました。

妊娠中の一番幸せな時期に病気がわかったので、幸せな気持ちから急に地獄に突き落とされたような気持ちになりました。主人と私と長女で、この子が生きてくれたらいいいつも思って、とにかく生きてほしいと願って“健康な人”と書いて「健人」と名付けました。

産まれてからこれまで4回手術をしました。病院の先生方のおかげで今はこうして元気そうに過ごしていますが、この先も病院に



健人くんとお母さん

も行かないといけなし、手術もしないといけなし。でもその中でも健人は楽しいことをたくさん見つけてすくすく元気に育っています。たくさんの人のおかげで今こうして元気に生きているというのは本当に有難いことだと思っています。

◆◆ 折り紙について ◆◆

健人が小学校二年生の時に新型コロナウイルスが流行り始めました。心臓病の子が新型コロナウイルスに感染したらどうになってしまうのかまったく分かりませんでした。悩んだ結果、命を守るために自主休校を選択しました。

家で健人と二人で過ごしていましたが、家にずっと居るとというのは時間が経たないんです。私が勉強を教えてもすぐに終わってしまう。ゲームをずっとさせるわけにもいかないし、本を読んでもすぐに飽きてしまう・・・本当に1日が全然経たないんです。

その中で出会ったのが折り紙です。きっかけは、山陽小野田市立中央図書館で借りた、いしばしなおこさんという折り紙作家さんの本。そのたった一冊の本を借りたことで健人はどんどん折り紙に熱中するようになりました。



山陽小野田市立中央図書館で展示した際の様子

小学校三年生の頃には、日本全国のご当地キャラクターの折り紙を折って「コロナにまけるな」とタイトルを付けたボードを完成させました。畳2畳分180センチ四方あるとても大きなものです。それをこの中央図書館で展示させていただきました。そしてそこから健人の世界がどんどん広がりました。健人は折り紙を始めて、その折り紙を通じてまた新しい出会いがあって・・・そうやってどんどんのめり込んでいきました。

折り紙が楽しいというその気持ちだけで、この子は今も楽しく折り紙を折っています。楽しい気持ちというのは、生きる上ですごく大切なことです。病気の治療はやっぱり辛いことを伴います。手術もあるし検査もある、痛い思いもたくさんあります。でもその中で、楽しいことというのは生きる希望になるんです。生きる糧になるんです。健人が折り紙に出会えたというのはほんとうに幸せなことだと思っています。

◆クラウドファンディングについて◆

「日本全国の図書館で折り紙を展示したい!」と思い立ち、2022年の夏にクラウドファンディングを開始しました。目標金額は94万円。無理だろうなという気持ちもありましたが、健人の折り紙と一緒に病気のことや心臓病のこと、内部障害（外見からは分からないが体の内部に障害があり、周囲の方の理解と配慮を必要とする障害）のことを知ってほしいという思いもあり、家族みんなで一生懸命取り組みました。その結果たくさんの方のおかげで成功し、2022年12月5日に山陽小野田市立中央図書館を出発して、全国各地の図書館を巡回展示しています。



日本全国の図書館で巡回展示している
「コロナにまけるな」ボード

今こうして各県で展示していただくことによってたくさんの方々が応援してくださって、大きな輪が広がるのは本当に嬉しいことだと思っています。

活動のゴールは千葉県にある柏市立図書館だそう。健人くんが折り紙を折るきっかけとなった本『ご当地キャラクター折り紙あそび』作者のいしばしなおさんの出身地とのことで、ゴール予定は2026年春頃だそうです。

一冊の本から自分が熱中するものを見つけた健人くん。「楽しい気持ちというのは、生きるうえですごく大切なこと」というお母さんの言葉が強く印象に残りました。

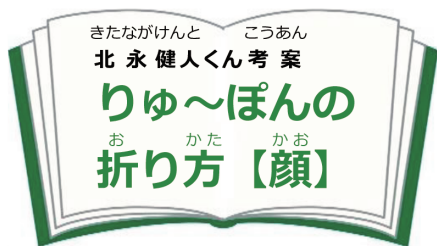
これからも活躍の場が広がり、健人くんの折り紙がまた見られるのを楽しみにしています。

(文：清家朋子)

北永健人くんの

山陽小野田の
ここが好き!

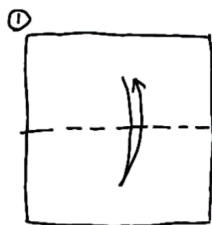
きららビーチと竜王山、自然に囲まれたマチが
僕は大好きです。



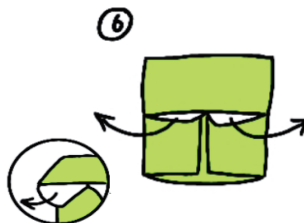

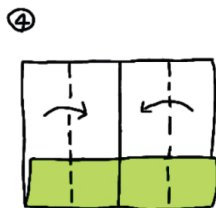
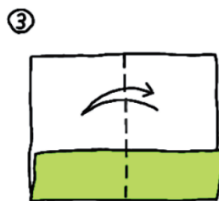
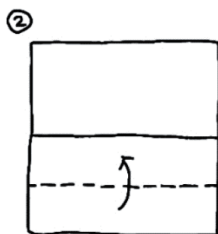
ようい
用意するもの

- ・折り紙 お がみ きみどりいろ まい かお みどりいろ まい 黄緑色1枚(顔) 緑色1枚(せぼね)
- しろいろ まい め あかいろ まい 白色1枚(目、つの) あかいろ まい 赤色1枚(ほほ) び ん くいろ まい はな ピンク色1枚(鼻)
- ・はさみ ・のり ・くろいろ 黒色のペン

----- 谷折り ----- 山折り 折る 折りずいをつける



白い面を上にする



⑦




⑧



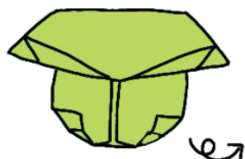
⑨



⑩



⑪



ひっくりかえす



せぼね、目、つの、ほほ、鼻を
折り紙を切ってはりつけ、
黒目と口をサインペンでい
書いたら、できあがり！



ぼくのからだのおかたは、
みぎのQRコードを読み込むか
したのURLをにゅうりよく入
力すると
みることができよ！



「とっとこ山陽小野田」サイト URL

<https://library.city.sanyo-onoda.lg.jp/magazine/>